



ИНН 5006011488
КПП 500601001 стр. 001



Форма по КНД 0710099

Бухгалтерская (финансовая) отчетность

Номер корректировки 0 Отчетный период (код) 34 Отчетный год 2018

МУНИЦИПАЛЬНОЕ УНИТАРНОЕ ПРЕДПРИЯТИЕ ТЕПЛООВОГО ХОЗЯЙСТВА "ТЕПЛОСЕРВИС"

(наименование организации)

Дата утверждения отчетности _____
 Код вида экономической деятельности по классификатору ОКВЭД 35.30.14
 Код по ОКПО 96281363
 Форма собственности (по ОКФС) 14
 Организационно-правовая форма (по ОКОПФ) 42
 Единица измерения: (тыс. руб. / млн. руб. – код по ОКЕИ) 384

На 13 страницах с приложением документов или их копий на _____ листах

Достоверность и полноту сведений, указанных в настоящем документе, подтверждаю:

- 1 – руководитель
- 2 – уполномоченный представитель

ГРЕБЕНЮК
НИКОЛАЙ
ИВАНОВИЧ

(фамилия, имя, отчество* руководителя (уполномоченного представителя) полностью)

Подпись _____ Дата _____

МП**

Наименование документа, подтверждающего полномочия представителя

Заполняется работником налогового органа

Сведения о представлении документа

Данный документ представлен (код) _____

на _____ страницах

в составе (отметить знаком V)

0710001	<input type="checkbox"/>	0710002	<input type="checkbox"/>
0710003	<input type="checkbox"/>	0710004	<input type="checkbox"/>
0710005	<input type="checkbox"/>	0710006	<input type="checkbox"/>

с приложением документов или их копий на _____ листах

Дата представления документа _____

Зарегистрирован за № _____

Фамилия, И. О.*

Подпись

* Отчество при наличии.

** При наличии.





1050 7025

ИНН 5006011488

КПП 500601001 стр. 002



6e4d 1359 510d 1a76 368c 7a8b df0f 4f14

Местонахождение (адрес)

Почтовый индекс 143090

Субъект Российской Федерации (код) 50

Район _____

Город КРАСНОЗНАМЕНСК

Населенный пункт
(село, поселок и т.п.) _____

Улица (проспект,
переулок и т.п.) КРАСНОЗНАМЕННАЯ

Номер дома
(владения) 1

Номер корпуса
(строения) _____

Номер офиса _____





ИНН 5006011488

КПП 500601001 стр. 003



Форма по ОКУД 0710001

Бухгалтерский баланс

АКТИВ

Пояснения ¹	Наименование показателя	Код строки	На отчетную дату отчетного периода	На 31 декабря предыдущего года	На 31 декабря года, предшествующего предыдущему
1	2	3	4	5	6
I. ВНЕОБОРОТНЫЕ АКТИВЫ					
—	Нематериальные активы	1110	—	—	—
—	Результаты исследований и разработок	1120	—	—	—
—	Нематериальные поисковые активы	1130	—	—	—
—	Материальные поисковые активы	1140	—	—	—
—	Основные средства	1150	4 9 4 5 4 1	5 4 6 6 4 8	5 3 2 3 6 8
—	Доходные вложения в материальные ценности	1160	—	—	—
—	Финансовые вложения	1170	—	—	—
—	Отложенные налоговые активы	1180	1 2 2 7 7	1 9 3 2	1 7 8 0
—	Прочие внеоборотные активы	1190	—	—	—
—	Итого по разделу I	1100	5 0 6 8 1 9	5 4 8 5 8 0	5 3 4 1 4 8
II. ОБОРОТНЫЕ АКТИВЫ					
—	Запасы	1210	1 0 7 4 6	1 2 4 4 3	1 2 7 3 0
—	Налог на добавленную стоимость по приобретённым ценностям	1220	—	—	—
—	Дебиторская задолженность	1230	2 8 8 8 2 2	2 3 8 8 9 1	1 8 3 8 3 4
—	Финансовые вложения (за исключением денежных эквивалентов)	1240	—	—	—
—	Денежные средства и денежные эквиваленты	1250	1 5 7 6	8 8 1 2	1 0 4 5 0
—	Прочие оборотные активы	1260	5 4	3 5	6 6
—	Итого по разделу II	1200	3 0 1 1 9 7	2 6 0 1 8 1	2 0 7 0 7 9
—	БАЛАНС	1600	8 0 8 0 1 6	8 0 8 7 6 1	7 4 1 2 2 8





ИНН 5 0 0 6 0 1 1 4 8 8

КПП 5 0 0 6 0 1 0 0 1 Стр. 0 0 4

**ПАССИВ**

<i>Пояснения</i> ¹	<i>Наименование показателя</i>	<i>Код строки</i>	<i>На отчетную дату отчетного периода</i>	<i>На 31 декабря предыдущего года</i>	<i>На 31 декабря года, предшествующего предыдущему</i>
1	2	3	4	5	6
III. КАПИТАЛ И РЕЗЕРВЫ					
_____	Уставный капитал (складочный капитал, уставный фонд, вклады товарищей)	1310	9 3 4 5 6	9 3 4 5 6	9 3 4 5 6
_____	Собственные акции, выкупленные у акционеров ²	1320	_____	_____	_____
_____	Переоценка внеоборотных активов	1340	_____	_____	_____
_____	Добавочный капитал (без переоценки)	1350	1 3 9 8 1 8	1 3 9 8 1 8	1 3 9 8 1 8
_____	Резервный капитал	1360	_____	_____	_____
_____	Нераспределенная прибыль (непокрытый убыток)	1370	3 6 9 9 1 6	4 2 7 5 1 6	3 7 4 5 0 0
_____	Итого по разделу III	1300	6 0 3 1 9 1	6 6 0 7 9 0	6 0 7 7 7 5
III. ЦЕЛЕВОЕ ФИНАНСИРОВАНИЕ ³					
_____	Паевой фонд	1310	_____	_____	_____
_____	Целевой капитал	1320	_____	_____	_____
_____	Целевые средства	1350	_____	_____	_____
_____	Фонд недвижимого и особо ценного движимого имущества	1360	_____	_____	_____
_____	Резервный и иные целевые фонды	1370	_____	_____	_____
_____	Итого по разделу III	1300	_____	_____	_____
IV. ДОЛГОСРОЧНЫЕ ОБЯЗАТЕЛЬСТВА					
_____	Заемные средства	1410	_____	_____	_____
_____	Отложенные налоговые обязательства	1420	9 6 6	8 6 6	6 4 3
_____	Оценочные обязательства	1430	_____	_____	_____
_____	Прочие обязательства	1450	_____	_____	_____
_____	Итого по разделу IV	1400	9 6 6	8 6 6	6 4 3





ИНН 5 00 6 0 1 1 4 8 8

КПП 5 00 6 0 1 0 0 1 Стр. 0 0 5



Пояснения ¹	Наименование показателя	Код строки	На отчетную дату отчетного периода	На 31 декабря предыдущего года	На 31 декабря года, предшествующего предыдущему
1	2	3	4	5	6
V. КРАТКОСРОЧНЫЕ ОБЯЗАТЕЛЬСТВА					
	Засемные средства	1510			
	Кредиторская задолженность	1520	2 0 1 2 7 4	1 4 4 0 9 2	1 3 0 7 3 9
	Доходы будущих периодов	1530			
	Оценочные обязательства	1540	2 5 8 6	3 0 1 3	2 0 7 1
	Прочие обязательства	1550			
	Итого по разделу V	1500	2 0 3 8 6 0	1 4 7 1 0 5	1 3 2 8 1 0
	БАЛАНС	1700	8 0 8 0 1 6	8 0 8 7 6 1	7 4 1 2 2 8

Примечания

1 Указывается номер соответствующего пояснения к бухгалтерскому балансу и отчету о финансовых результатах.

2 Здесь и в других формах отчетов вычитаемый или отрицательный показатель показывается в круглых скобках.

3 Заполняется некоммерческими организациями.





ИНН 5006011488

КПП 500601001 Стр. 006



aee8 2b64 5108 7ef1 639b 46b9 6468 dad3

Расшифровка отдельных показателей бухгалтерского баланса

Лист представляется при наличии расшифровок

Пояснения	Наименование показателя	Код строки	На отчетную дату отчетного периода	На 31 декабря предыдущего года	На 31 декабря года, предшествующего предыдущему
1	2	3	4	5	6
Нематериальные активы (стр. 1110), в том числе:					
		11101			
		11102			
		11103			
Результаты исследований и разработок (стр. 1120), в том числе:					
		11201			
		11202			
Нематериальные поисковые активы (стр. 1130), в том числе:					
		11301			
		11302			
Материальные поисковые активы (стр. 1140), в том числе:					
		11401			
		11402			
Основные средства (стр. 1150), в том числе:					
	ОСНОВНЫЕ СРЕДСТВА В ОРГАНИЗАЦИИ	11501	4 4 5 7 1 9	4 9 3 2 6 0	4 6 9 3 5 3
	ОБОРУДОВАНИЕ К УСТАНОВКЕ	11502	1 9 3 6	3 6 5 0	1 9 6 9
	СТРОИТЕЛЬСТВО ОБЪЕКТОВ ОСНОВНЫХ СРЕДСТВ	11503	4 6 8 8 7	4 9 7 3 8	6 1 0 4 7
Доходные вложения (стр. 1160), в том числе:					
		11601			
		11602			
Финансовые вложения (стр. 1170), в том числе:					
		11701			
		11702			
		11703			
		11704			
Отложенные налоговые активы (стр. 1180), в том числе:					
		11801			
		11802			
Вписываемые показатели (стр. 1185), в том числе:					
		11851			
		11852			



+



+



ИНН 5006011488

КПП 500601001 стр. 007



a9aa 2891 510f ae3f c73f efb2 55c9 bcb6

Отчет о финансовых результатах

Форма по ОКУД 0710002

Пояснения ¹	Наименование показателя	Код строки	За отчетный год	За предыдущий год
1	2	3	4	5
	Выручка ²	2110	4 5 8 9 4 1	4 7 4 7 8 1
	Себестоимость продаж	2120	(4 7 2 9 5 8)	(4 7 1 4 4 7)
	Валовая прибыль (убыток)	2100	(1 4 0 1 7)	3 3 3 4
	Коммерческие расходы	2210		
	Управленческие расходы	2220		
	Прибыль (убыток) от продаж	2200	(1 4 0 1 7)	3 3 3 4
	Доходы от участия в других организациях	2310		
	Проценты к получению	2320	5 1 6 9	5 5 7 1
	Проценты к уплате	2330	(5 5 6 9)	(6 6 6 3)
	Прочие доходы	2340	1 0 2 7 6	1 5 5 8 8
	Прочие расходы	2350	(5 6 2 6 7)	(1 3 5 9 6)
	Прибыль (убыток) до налогообложения	2300	(6 0 4 0 8)	4 2 3 4
	Текущий налог на прибыль	2410	(0)	(1 3 7 6)
	в т.ч. постоянные налоговые обязательства (активы)	2421	(1 8 3 6)	(6 0 1)
	Изменение отложенных налоговых обязательств	2430	(9 9)	(2 2 3)
	Измененис отложенных налоговых активов	2450	1 0 3 4 5	1 5 2
	Прочес	2460	(6 0 7 0)	
	Чистая прибыль (убыток)	2400	(5 6 2 3 2)	2 7 8 7
	Результат от переоценки внеоборотных активов, не включаемый в чистую прибыль (убыток) периода	2510		
	Результат от прочих операций, не включаемый в чистую прибыль (убыток) периода	2520		
	Совокупный финансовый результат периода ³	2500	(5 6 2 3 2)	2 7 8 7
	СПРАВОЧНО			
	Базовая прибыль (убыток) на акцию	2900		
	Разводненная прибыль (убыток) на акцию	2910		

Примечания

1 Указывается номер соответствующего пояснения к бухгалтерскому балансу и отчету о финансовых результатах.

2 Выручка отражается за минусом налога на добавленную стоимость, акцизов.

3 Совокупный финансовый результат периода определяется как сумма строк «Чистая прибыль (убыток)», «Результат от переоценки внеоборотных активов, не включаемый в чистую прибыль (убыток) периода» и «Результат от прочих операций, не включаемый в чистую прибыль (убыток) периода».



+



+



ИНН 5006011488

КПП 500601001 Стр. 008



Отчет об изменениях капитала

Форма по ОКУД 0710003

1. Движение капитала

Уставный капитал 1	Собственные акции, выкупленные у акционеров 2	Добавочный капитал 3	Резервный капитал 4	Нераспределенная прибыль (непокрытый убыток) 5	Итого 6
Величина капитала на 31 декабря года, предшествующего предыдущему (3100)					
93456		139818		374500	607774
<i>(ПРЕДЫДУЩИЙ ГОД)</i>					
Увеличение капитала – всего: (3210)					
0				2556	2556
в том числе:					
чистая прибыль (3211)					
				2556	2556
переоценка имущества (3212)					
доходы, относящиеся непосредственно на увеличение капитала (3213)					
дополнительный выпуск акций (3214)					
увеличение номинальной стоимости акций (3215)					
реорганизация юридического лица (3216)					
Уменьшение капитала – всего: (3220)					
(0)				(1250)	(1250)
в том числе:					
убыток (3221)					
переоценка имущества (3222)					
расходы, относящиеся непосредственно на уменьшение капитала (3223)					
уменьшение номинальной стоимости акций (3224)					
уменьшение количества акций (3225)					
реорганизация юридического лица (3226)					
дивиденды (3227)					
				(1250)	(1250)
Изменение добавочного капитала (3230)					
Изменение резервного капитала (3240)					





ИНН 5 00 60 11 488

КПП 5 00 60 10 01 Стр. 009



Уставный капитал

1

Собственные акции, выкупленные у акционеров

2

Добавочный капитал

3

Резервный капитал

4

Нераспределенная прибыль (непокрытый убыток)

5

Итого

6

Величина капитала на 31 декабря предыдущего года (3200)

9 3 4 5 6 ————— 1 3 9 8 1 8 ————— 4 2 7 5 1 6 6 6 0 7 9 0

(ОТЧЕТНЫЙ ГОД)

Увеличение капитала – всего: (3310)

в том числе:

чистая прибыль (3311)

переоценка имущества (3312)

доходы, относящиеся непосредственно на увеличение капитала (3313)

дополнительный выпуск акций (3314)

увеличение номинальной стоимости акций (3315)

реорганизация юридического лица (3316)

Уменьшение капитала – всего: (3320)

(0) ————— (5 7 6 0 0) (5 7 6 0 0)

в том числе:

убыток (3321)

переоценка имущества (3322)

расходы, относящиеся непосредственно на уменьшение капитала (3323)

уменьшение номинальной стоимости акций (3324)

уменьшение количества акций (3325)

реорганизация юридического лица (3326)

дивиденды (3327)

Изменение добавочного капитала (3330)

Изменение резервного капитала (3340)

Величина капитала на 31 декабря отчетного года (3300)

9 3 4 5 6 ————— 1 3 9 8 1 8 ————— 3 6 9 9 1 6 6 0 3 1 9 0





ИНН 5006011488

КПП 500601001 Стр. 010

**2. Корректировка в связи с изменением учетной политики и исправлением ошибок**

Наименование показателя	Код строки	На 31 декабря года, предшествующего предыдущему	Изменение капитала за предыдущий год		На 31 декабря предыдущего года
			за счет чистой прибыли (убытка)	за счет иных факторов	
1	2	3	4	5	6
Капитал – всего:					
до корректировок	3400	6 0 7 7 7 5	2 5 5 6	5 0 4 5 9	6 6 0 7 9 0
корректировка в связи с:					
изменением учетной политики	3410	_____	_____	_____	_____
исправлением ошибок	3420	_____	_____	_____	_____
после корректировок	3500	6 0 7 7 7 5	2 5 5 6	5 0 4 5 9	6 6 0 7 9 0
в том числе:					
нераспределенная прибыль (непокрытый убыток):					
до корректировок	3401	3 7 4 5 0 0	2 5 5 6	5 0 4 6 0	4 2 7 5 1 6
корректировка в связи с:					
изменением учетной политики	3411	_____	_____	_____	_____
исправлением ошибок	3421	_____	_____	_____	_____
после корректировок	3501	3 7 4 5 0 0	2 5 5 6	5 0 4 6 0	4 2 7 5 1 6
по другим статьям капитала:					
до корректировок	3402	_____	_____	_____	_____
корректировка в связи с:					
изменением учетной политики	3412	_____	_____	_____	_____
исправлением ошибок	3422	_____	_____	_____	_____
после корректировок	3502	_____	_____	_____	_____

3. Чистые активы

Наименование показателя	Код строки	На 31 декабря отчетного года	На 31 декабря предыдущего года	На 31 декабря года, предшествующего предыдущему
1	2	3	4	5
Чистые активы	3600	6 0 3 1 9 1	6 6 0 7 9 0	6 0 7 7 7 4





1050 7179

ИНН 5006011488

КПП 500601001 стр. 011



d7d0 1667 510f d824 a819 6ab0 b395 203f

Отчет о движении денежных средств

Форма по ОКУД 0710004

Наименование показателя	Код строки	За отчетный год	За предыдущий год
1	2	3	4
Денежные потоки от текущих операций			
Поступления – всего	4110	4 0 5 4 5 7	5 2 5 7 2 9
в том числе:			
от продажи продукции, товаров, работ и услуг	4111	3 6 2 0 2 3	4 0 2 2 3 4
арендных платежей, лицензионных платежей, роялти, комиссионных и иных аналогичных платежей	4112	_____	_____
от перепродажи финансовых вложений	4113	_____	_____
прочие поступления	4119	4 3 4 3 4	1 2 3 4 9 5
Платежи – всего	4120	(4 1 2 6 9 3)	(5 2 7 3 6 8)
в том числе:			
поставщикам (подрядчикам) за сырье, материалы, работы, услуги	4121	(1 5 9 2 4 6)	(2 4 9 2 4 0)
в связи с оплатой труда работников	4122	(1 0 4 2 6 2)	(9 1 7 2 7)
процентов по долговым обязательствам	4123	_____	_____
налог на прибыль	4124	_____	_____
прочие платежи	4129	(1 4 9 1 8 5)	(1 8 6 4 0 1)
Сальдо денежных потоков от текущих операций	4100	(7 2 3 6)	(1 6 3 9)
Денежные потоки от инвестиционных операций			
Поступления – всего	4210	_____	_____
в том числе:			
от продажи внеоборотных активов (кроме финансовых вложений)	4211	_____	_____
от продажи акций других организаций (долей участия)	4212	_____	_____
от возврата предоставленных займов, от продажи долговых ценных бумаг (прав требования денежных средств к другим лицам)	4213	_____	_____
дивидендов, процентов по долговым финансовым вложениям и аналогичных поступлений от долевого участия в других организациях	4214	_____	_____
прочие поступления	4219	_____	_____
Платежи – всего	4220	_____	_____
в том числе:			
в связи с приобретением, созданием, модернизацией, реконструкцией и подготовкой к использованию внеоборотных активов	4221	_____	_____
в связи с приобретением акций других организаций (долей участия)	4222	_____	_____
в связи с приобретением долговых ценных бумаг (прав требования денежных средств к другим лицам), предоставление займов другим лицам	4223	_____	_____
процентов по долговым обязательствам, включаемым в стоимость инвестиционного актива	4224	_____	_____
прочие платежи	4229	_____	_____
Сальдо денежных потоков от инвестиционных операций	4200	_____	_____





ИНН 5006011488

КПП 500601001 стр. 012



5385 fca0 5108 c731 5909 afa4 d3be b722

Наименование показателя 1	Код строки 2	За отчетный год 3	За предыдущий год 4
Денежные потоки от финансовых операций			
Поступления – всего	4310	_____	_____
в том числе:			
получение кредитов и займов	4311	_____	_____
денежных вкладов собственников (участников)	4312	_____	_____
от выпуска акций, увеличения долей участия	4313	_____	_____
от выпуска облигаций, векселей и других долговых ценных бумаг и др.	4314	_____	_____
прочие поступления.	4319	_____	_____
Платежи – всего	4320	_____	_____
в том числе:			
собственникам (участникам) в связи с выкупом у них акций (долей участия) организаций или их выходом из состава участников	4321	_____	_____
на уплату дивидендов и иных платежей по распределению прибыли в пользу собственников (участников)	4322	_____	_____
в связи с погашением (выкупом) векселей и других долговых ценных бумаг, возврат кредитов и займов	4323	_____	_____
прочие платежи	4329	_____	_____
Сальдо денежных потоков от финансовых операций	4300	_____	_____
Сальдо денежных потоков за отчетный период	4400	(7 2 3 6)	(1 6 3 9)
Остаток денежных средств и денежных эквивалентов на начало отчетного периода	4450	8 8 1 2	1 0 4 5 0
Остаток денежных средств и денежных эквивалентов на конец отчетного периода	4500	1 5 7 6	8 8 1 1
Величина влияния изменений курса иностранной валюты по отношению к рублю	4490	_____	_____





ИНН 5006011488

КПП 500601001 стр. 013



Отчет о целевом использовании средств

Форма по ОКУД 0710006

Наименование показателя 1	Код строки 2	За отчетный год 3	За предыдущий год 4
Остаток средств на начало отчетного года	6100	0	_____
Поступило средств			
Вступительные взносы	6210	_____	_____
Членские взносы	6215	_____	_____
Целевые взносы	6220	_____	_____
Добровольные имущественные взносы и пожертвования	6230	_____	_____
Прибыль от приносящей доход деятельности	6240	_____	_____
Прочие	6250	_____	_____
Всего поступило средств	6200	_____	_____
Использовано средств			
Расходы на целевые мероприятия	6310	_____	_____
в том числе:			
социальная и благотворительная помощь	6311	_____	_____
проведение конференций, совещаний, семинаров и т.п.	6312	_____	_____
иные мероприятия	6313	_____	_____
Расходы на содержание аппарата управления	6320	_____	_____
в том числе:			
расходы, связанные с оплатой труда (включая начисления)	6321	_____	_____
выплаты, не связанные с оплатой труда	6322	_____	_____
расходы на служебные командировки и деловые поездки	6323	_____	_____
содержание помещений, зданий, автомобильного транспорта и иного имущества (кроме ремонта)	6324	_____	_____
ремонт основных средств и иного имущества	6325	_____	_____
прочие	6326	_____	_____
Приобретение основных средств, инвентаря и иного имущества	6330	_____	_____
Прочие	6350	_____	_____
Всего использовано средств	6300	_____	_____
Остаток средств на конец отчетного года	6400	0	_____



Расчет стоимости чистых активов

Муниципальное Унитарное Предприятие Теплового Хозяйства "Теплосервис"
(наименование организации)

Наименование показателя	Код строки бухгалтерского баланса	На 31 декабря 2018 г.	На 31 декабря 2017 г.	На 31 декабря 2016 г.
Активы				
Нематериальные активы	1110	-	-	-
Результаты исследований и разработок	1120	-	-	-
Нематериальные поисковые активы	1130	-	-	-
Материальные поисковые активы	1140	-	-	-
Основные средства	1150	494 541	546 648	532 368
Доходные вложения в материальные ценности	1160	-	-	-
Финансовые вложения долгосрочные	1170	-	-	-
Отложенные налоговые активы	1180	12 277	1 932	1 780
Прочие внеоборотные активы	1190	-	-	-
Запасы	1210	10 746	12 443	12 730
Налог на добавленную стоимость по приобретенным ценностям	1220	-	-	-
Дебиторская задолженность*	1230	288 822	238 891	183 834
Финансовые вложения краткосрочные	1240	-	-	-
Денежные средства и денежные эквиваленты	1250	1 576	8 812	10 450
Прочие оборотные активы	1260	54	35	66
ИТОГО активы	-	808 016	808 761	741 227
Пассивы				
Заемные средства долгосрочные	1410	-	-	-
Отложенные налоговые обязательства	1420	966	866	643
Оценочные обязательства долгосрочные	1430	-	-	-
Прочие обязательства долгосрочные	1450	-	-	-
Заемные средства краткосрочные	1510	-	-	-
Кредиторская задолженность	1520	201 274	144 092	130 739
Оценочные обязательства краткосрочные	1540	2 586	3 013	2 071
Прочие обязательства краткосрочные	1550	-	-	-
ИТОГО пассивы	-	204 825	147 971	133 453
Стоимость чистых активов	-	603 191	660 790	607 774

* - За исключением задолженности участников (учредителей) по взносам в уставный капитал.

2.2. Незавершенные капитальные вложения

Наименование показателя	Код	Период	На начало года	Изменения за период			На конец периода
				затраты за период	списано	принято к учету в качестве основных средств или увеличена стоимость	
Незавершенное строительство и незаконченные операции по приобретению, модернизации и т.п. основных средств - всего	5240	за 2018 г.	53 388	9 647	-	(14 212)	48 822
	5250	за 2017 г.	63 015	62 426	(143)	(71 910)	53 388
в том числе:							
Агрегат насосный ЦН 400-105 с эл.дв 200 кВт/1500	5241	за 2018 г.	1 121	(560)	-	-	560
Агрегат насосный ЦН 400-105 с эл.дв 200 кВт/1500	5251	за 2017 г.	-	1 121	-	-	1 121
Агрегат насосный ЦН 400-105 с эл.дв 200 кВт/1500	5242	за 2018 г.	560	(560)	-	-	-
Агрегат насосный ЦН 400-105 с эл.дв 200 кВт/1500	5252	за 2017 г.	-	560	-	-	560
Станция с част. упр. на три насоса ГВС, автоматич: СУ-ЧЗ-23-А-7,5 кВт в компл. с датч. давления	5243	за 2018 г.	305	-	-	-	305
Станция с част. упр. на три насоса ГВС, автоматич: СУ-ЧЗ-23-А-7,5 кВт в компл. с датч. давления	5253	за 2017 г.	305	-	-	-	305
Шкаф с преобр. частоты Danfoss VLT AQUA 200кВт IP54 с датчиком давления	5244	за 2018 г.	687	(687)	-	-	-
Шкаф с преобр. частоты Danfoss VLT AQUA 200кВт IP54 с датчиком давления	5254	за 2017 г.	687	-	-	-	687
Насосный агрегат 1Д500-63, с эл. двиг. 160 кВт, 1500 об.мин.	5245	за 2018 г.	258	-	-	-	258
Насосный агрегат 1Д500-63, с эл. двиг. 160 кВт, 1500 об.мин.	5255	за 2017 г.	258	-	-	-	258
Насос вертикальный CR 4-80 FL-32 3x230/40096517041 Grundfos с ответными фланцами	5246	за 2018 г.	143	(143)	-	-	-
Насос вертикальный CR 4-80 FL-32 3x230/40096517041 Grundfos с ответными фланцами	5256	за 2017 г.	143	-	-	-	143
Затвор дисковый DN0250 с редукт. АЭ2.616.1433-К1 (до+150)комп. с флан., проклад, крепеж.	5247	за 2018 г.	143	-	-	-	143
Затвор дисковый DN0250 с редукт. АЭ2.616.1433-К1 (до+150)комп. с флан., проклад, крепеж.	5257	за 2017 г.	143	143	143	-	143
Частотный преобразователь EI-P7012-200H 160 кВт, 380 В	5248	за 2018 г.	431	-	-	-	431
Частотный преобразователь EI-P7012-200H 160 кВт, 380 В	5258	за 2017 г.	431	-	-	-	431
Насос CNP TD 80-472	5249	за 2018 г.	-	237	-	-	237
Насос CNP TD 80-472	5259	за 2017 г.	-	-	-	-	-
Рек. КВД №2 Установка бака-аккумулятора подпиточной воды 400м3(фундаменты)		за 2018 г.	284	-	-	-	284
Рек. КВД №2 Установка бака-аккумулятора подпиточной воды 400м3(фундаменты)		за 2017 г.	-	284	-	-	284
Реконструкция ЦТП 5 (проект)		за 2018 г.	220	-	-	-	220
Реконструкция ЦТП 5 (проект)		за 2017 г.	220	-	-	-	220
Реконструкция КВД №2		за 2018 г.	2 526	-	-	-	2 526
Реконструкция КВД №2		за 2017 г.	2 526	-	-	-	2 526
Установка УУТ ЦТП		за 2018 г.	2 851	-	-	2 851	-
Установка УУТ ЦТП		за 2017 г.	-	7 547	-	4 696	2 851
Реконстр. КВД 2		за 2018 г.	43 676	-	-	-	43 676
Реконстр. КВД 2		за 2017 г.	43 480	196	-	-	43 676
Реконструкция КВД №1, бак -аккумулятор (проект)		за 2018 г.	180	-	-	-	180
Реконструкция КВД №1, бак -аккумулятор (проект)		за 2017 г.	180	-	-	-	180
Клапан регулирующий ВСКР Ду250 Ру16 Kvs=800.0 фл с электроприводом ВЭП		за 2018 г.	-	-	-	-	-
Клапан регулирующий ВСКР Ду250 Ру16 Kvs=800.0 фл с электроприводом ВЭП		за 2017 г.	-	-	-	-	-
Реконстр кот 2 монтаж электросилового оборудования по смете №01-005		за 2018 г.	-	758	-	758	-
Реконстр кот 2 монтаж электросилового оборудования по смете №01-005		за 2017 г.	-	-	-	-	-
Реконструкция ЦТП-13		за 2018 г.	-	132	-	132	-
Реконструкция ЦТП-13		за 2017 г.	-	-	-	-	-

Рек. ЦТП-3 Замена ЗРА Ду 200мм с электроприводом Установка доп насоса меньшей мощности (Р12/17г.)	за 2018 г.	-	382	-	382	-	-
Рек. участка ТС 1 контура по ул. Победы ЦТП 7 2 Ду 200мм-120м	за 2017 г.	-	-	-	-	-	-
Рек КВД №2 Замена ЗРА Ду-250мм (Р06/18г)	за 2018 г.	-	802	-	802	-	-
	за 2017 г.	-	-	-	-	-	-
	за 2018 г.	-	245	-	245	-	-
	за 2017 г.	-	-	-	-	-	-
Рек КВД №2 3х сет-ых насосов (№3.5.6) ЦН-400-105 с электрод 200 кВт/1500(Сетевые насосы№5,№6-2шт)	за 2018 г.	-	1 259	-	1 259	-	-
	за 2017 г.	-	-	-	-	-	-
Диспетчеризация КВД №1,КВД №2 Вывод данных с теплосчетчиков на ДП(Р06/18г)	за 2018 г.	-	94	-	94	-	-
	за 2017 г.	-	-	-	-	-	-
Кап.ремонт кот №1. Замена 4-х пит. насосов Grundfos	за 2018 г.	-	143	-	143	-	-
	за 2017 г.	-	-	-	-	-	-
Гидробур (Энергетик)	за 2018 г.	-	311	-	311	-	-
	за 2017 г.	-	-	-	-	-	-
Гидролот JCB HM 380 (Энергетик)	за 2018 г.	-	252	-	252	-	-
	за 2017 г.	-	-	-	-	-	-
Дизель-генератор 100 кВт (Энергетик)	за 2018 г.	-	492	-	492	-	-
	за 2017 г.	-	-	-	-	-	-
Автомобиль бортовой с краном-манипулятором(В238НМ750RUS) (Энергетик)	за 2018 г.	-	2 351	-	2 351	-	-
Экскаватор-погрузчик JCB 3СХSM 4Т(4247 ОР)(Энергетик)	за 2017 г.	-	-	-	-	-	-
Компрессорная станция - ЗИФ-ПВ-6/0,7 (Энергетик)	за 2018 г.	-	2 689	-	2 689	-	-
	за 2017 г.	-	-	-	-	-	-
	за 2018 г.	-	322	-	322	-	-
	за 2017 г.	-	-	-	-	-	-
Наружные сети т/с жил.дом Строителей1/2/3 ППУ ПЭ тэ2d159-69,4м гвс d89-69,4м. d57-69,4м 412719-412129	за 2018 г.	-	1 130	-	1 130	-	-
	за 2017 г.	-	-	-	-	-	-
Система контроля загазованности (на котлы КВД2)	за 2018 г.	-	-	-	-	-	-
	за 2017 г.	-	-	-	-	-	-
	за 2018 г.	457	-	-	-	-	457
Реконстр. ТС 1 конт. КВД1. ТС от УТ1 до УТ2. ТС от ЦТП2 до ЦТП 16	за 2018 г.	-	-	-	-	-	-
	за 2017 г.	-	-	-	-	-	-
	за 2018 г.	14 183	-	-	-	-	14 183
Реконструкция электрооборудования ЦТП-11 Замена ВРУ ЩР-1,2 (силовой щит ЦТП-11)	за 2018 г.	-	-	-	-	-	-
	за 2017 г.	-	-	-	-	-	-
	за 2018 г.	149	-	-	-	-	149
Реконструкция ЦТП11 Установка насосов отопления	за 2018 г.	-	-	-	-	-	-
	за 2017 г.	-	-	-	-	-	-
	за 2018 г.	298	-	-	-	-	298
Рек КВД №2 Освещение котельной (Р04/17г)	за 2018 г.	-	-	-	-	-	-
	за 2017 г.	-	-	-	-	-	-
	за 2018 г.	419	-	-	-	-	419
Наружные сети отопления ФОК тепломагистраль КВД1, ТК-1 D50, ТС D125мм-104м 100787-100105	за 2018 г.	-	-	-	-	-	-
	за 2017 г.	-	-	-	-	-	-
	за 2018 г.	679	-	-	-	-	679
Наружные сети теплоснабжения Т/С Музыкальная школа ППУ L104м D108,57,32	за 2018 г.	-	-	-	-	-	-
	за 2017 г.	-	-	-	-	-	-
	за 2018 г.	2 555	-	-	-	-	2 555
Наружные сети отопления Т/С Храм Архангела Михаила ППУ 2L170м D76	за 2018 г.	-	-	-	-	-	-
	за 2017 г.	-	-	-	-	-	-
	за 2018 г.	991	-	-	-	-	991
Наружные сети Т/С Советская, д.2 ППУ 2L42м D219	за 2018 г.	-	-	-	-	-	-
	за 2017 г.	-	-	-	-	-	-
	за 2018 г.	10 491	-	-	-	-	10 491
Наружные сети ГВС Советская, д.2 ППУ L42м D133, D76	за 2018 г.	-	-	-	-	-	-
	за 2017 г.	-	-	-	-	-	-
	за 2018 г.	6 994	-	-	-	-	6 994
Наружные сети отопления Т/С ул. Советская д.3	за 2018 г.	-	-	-	-	-	-


ППУ L29м 2D108	за 2017 г.	-	4 867	-	4 867	-
Наружные сети ГВС ул. Советская д.3 ППУ L29м D89, D45	за 2018 г.	-	-	-	-	-
Наружные сети отопления Т/С ул. Советская д.6 ППУ L34м 2D108	за 2017 г.	-	1 005	-	1 005	-
Наружные сети ГВС ул. Советская д.6 ППУ L34м D89, D45	за 2018 г.	-	-	-	-	-
Наружные сети отопления Т/С Строителей 12/2 ППУ ПЭ 204п.м. d133-102.d89-51.d57-51	за 2017 г.	-	7 592	-	7 592	-
	за 2018 г.	-	-	-	-	-
	за 2017 г.	-	14 852	-	14 852	-
	за 2018 г.	-	-	-	-	-
	за 2017 г.	-	1 683	-	1 683	-

2.3. Изменение стоимости основных средств в результате достройки, дооборудования, реконструкции и частичной ликвидации

Наименование показателя	Код	за 2018 г.	за 2017 г.
Увеличение стоимости объектов основных средств в результате достройки, дооборудования, реконструкции - всего	5260	960	876
в том числе:			
ТС к ЦТП №7 507024-507281 L221, 2D 200 подземная Преобразователь частотный ЕПР7012-200Н 160 кВт	5261	802	-
Станция с част.упр. на два насоса подпитки, автоматики: СУ-ЧЭ-22-А-7,5 кВт в комплекте с датч. давлен	5262	47	-
Агрегат насосный ЦН 400-105 с эл.дв 200 кВт/1500 №1	5263	47	-
Агрегат насосный ЦН 400-105 с эл.дв 200 кВт/1500 №2	5264	32	-
Котел водогрейный КВ-ГМ-35-150 (КВ-ГМ-30-150)4	5265	32	-
Котел КВ-ГМ-35-150 (КВГМ-30)1	5266	-	114
Котел КВ-ГМ-35-150 (КВГМ)2	5267	-	114
Котел КВ-ГМ-35-150 (КВГМ)3	5268	-	114
Система АИИС КУЭ	5269	-	114
Уменьшение стоимости объектов основных средств в результате частичной ликвидации - всего:	5270	-	419
в том числе:			
	5271	-	-

2.4. Иное использование основных средств

Наименование показателя	Код	На 31 декабря 2018 г.	На 31 декабря 2017 г.	На 31 декабря 2016 г.
Переданные в аренду основные средства, числящиеся на балансе	5280	-	-	-
Переданные в аренду основные средства, числящиеся за балансом	5281	-	-	-
Полученные в аренду основные средства, числящиеся на балансе	5282	-	-	-
Полученные в аренду основные средства, числящиеся за балансом	5283	-	-	-
Объекты недвижимости, принятые в эксплуатацию и фактически используемые, находящиеся в процессе государственной регистрации	5284	-	-	-
Основные средства, переведенные на консервацию	5285	-	-	-
Иное использование основных средств (залог и др.)	5286	-	-	-
	5287	-	-	-


 Руководитель _____
 (подпись)
 Гребенюк Николай
 Иванович
 (расшифровка подписи)

25 марта 2019 г.

5. Дебиторская и кредиторская задолженность
5.1. Наличие и движение дебиторской задолженности

Наименование показателя	Код	Период	Изменения за период										На конец периода				
			На начало года		поступление				выбыло		перевод из долгосрочную задолженность	перевод из дебиторской в кредиторскую задолженность	перевод из кредиторской в дебиторскую задолженность	учтенная по условиям договора	величина резерва по сомнительным долгам		
			учтенная по условиям договора	величина резерва по сомнительным долгам	в результате хозяйственных операций (сумма долга по сделке, операции)	причитающиеся проценты, штрафы и иные начисления	погашение	списание на финансовый результат	восстановление резерва								
Долгосрочная дебиторская задолженность - всего	5501	за 2018 г.	-	-	-	-	-	-	-	-	-	-	-	-	-	-	-
	5521	за 2017 г.	-	-	-	-	-	-	-	-	-	-	-	-	-	-	-
в том числе:																	
Расчеты с покупателями и заказчиками	5502	за 2018 г.	-	-	-	-	-	-	-	-	-	-	-	-	-	-	-
	5522	за 2017 г.	-	-	-	-	-	-	-	-	-	-	-	-	-	-	-
Авансы выданные	5503	за 2018 г.	-	-	-	-	-	-	-	-	-	-	-	-	-	-	-
	5523	за 2017 г.	-	-	-	-	-	-	-	-	-	-	-	-	-	-	-
Прочая	5504	за 2018 г.	-	-	-	-	-	-	-	-	-	-	-	-	-	-	-
	5524	за 2017 г.	-	-	-	-	-	-	-	-	-	-	-	-	-	-	-
	5505	за 2018 г.	-	-	-	-	-	-	-	-	-	-	-	X	-	-	-
	5525	за 2017 г.	-	-	-	-	-	-	-	-	-	-	-	X	-	-	-
Краткосрочная дебиторская задолженность - всего	5510	за 2018 г.	263 933	(25 042)	117 297	-	(42 324)	-	(551)	-	-	-	-	-	-	313 313	(24 491)
	5530	за 2017 г.	205 740	(21 906)	116 994	-	(36 491)	(104)	(302)	-	-	-	-	-	-	263 933	(25 042)
в том числе:																	
Расчеты с покупателями и заказчиками	5511	за 2018 г.	238 197	(21 642)	88 831	-	(24 181)	-	(551)	-	-	-	-	-	-	286 484	(21 091)
	5531	за 2017 г.	174 741	(21 642)	115 190	-	(29 764)	(26)	(302)	-	-	-	-	-	-	238 197	(21 642)
Авансы выданные	5512	за 2018 г.	23 114	(3 400)	1 195	-	(18 058)	-	-	-	-	-	-	-	-	6 252	(3 400)
	5532	за 2017 г.	25 681	-	1 929	-	(4 418)	(78)	-	-	-	-	-	-	-	23 114	(3 400)
Прочая	5513	за 2018 г.	20 736	-	1 112	-	(85)	-	-	-	-	-	-	-	-	21 763	-
	5533	за 2017 г.	5 320	-	(23)	-	(2 310)	-	-	-	-	-	-	-	-	2 987	-
	5514	за 2018 г.	-	-	-	-	-	-	-	-	-	-	-	X	-	-	-
	5534	за 2017 г.	-	-	-	-	-	-	-	-	-	-	-	X	-	-	-
Итого	5500	за 2018 г.	263 933	(25 042)	117 297	-	(42 324)	-	(551)	X	-	-	-	X	-	313 313	(24 491)
	5520	за 2017 г.	205 740	(21 906)	116 994	-	(36 491)	(104)	(302)	X	X	-	-	X	-	263 933	(25 042)

5.2. Просроченная дебиторская задолженность

Наименование показателя	На 31 декабря 2018 г.		На 31 декабря 2017 г.		На 31 декабря 2016 г.	
	Код	учтенная по условиям договора	балансовая стоимость	учтенная по условиям договора	балансовая стоимость	учтенная по условиям договора
Всего	5540	-	-	-	-	-
в том числе:						
расчеты с покупателями и заказчиками	5541	-	-	-	-	-
расчеты с поставщиками и заказчиками (в части авансовых платежей, предоплат)	5542	-	-	-	-	-
прочая	5543	-	-	-	-	-
	5544	-	-	-	-	-


5.3. Наличие и движение кредиторской задолженности

Наименование показателя	Код	Период	Остаток на начало года	поступление			Изменения за период			перевод из дебиторской в кредиторскую задолженность	перевод из кредиторской в дебиторскую задолженность	Остаток на конец периода
				в результате хозяйственных операций (сумма долга по сделке, операции)	притягиваемые проценты, штрафы и иные начисления	погашение	выбыло	спливание на финансовый результат	перевод из долгосрочную задолженность			
Долгосрочная кредиторская задолженность - всего	5551	за 2018 г.	-	-	-	-	-	-	-	-	-	
	5571	за 2017 г.	-	-	-	-	-	-	-	-	-	
в том числе:												
кредиты	5552	за 2018 г.	-	-	-	-	-	-	-	-	-	
	5572	за 2017 г.	-	-	-	-	-	-	-	-	-	
займы	5553	за 2018 г.	-	-	-	-	-	-	-	-	-	
	5573	за 2017 г.	-	-	-	-	-	-	-	-	-	
прочая	5554	за 2018 г.	-	-	-	-	-	-	-	-	-	
	5574	за 2017 г.	-	-	-	-	-	-	-	-	-	
	5555	за 2018 г.	-	-	-	-	-	-	-	X	-	
	5575	за 2017 г.	-	-	-	-	-	-	-	X	-	
Краткосрочная кредиторская задолженность - всего	5560	за 2018 г.	144 092	99 705	21	(42 544)	21	(42 544)	-	-	201 274	
	5580	за 2017 г.	130 739	40 474	196	(27 018)	196	(27 018)	-	-	144 092	
в том числе:												
расчеты с поставщиками и подрядчиками	5561	за 2018 г.	111 391	97 825	-	(24 244)	-	(24 244)	-	-	184 971	
	5581	за 2017 г.	90 343	30 503	-	(9 454)	-	(9 454)	-	-	111 391	
авансы полученные	5562	за 2018 г.	5 339	33	-	(2 130)	-	(2 130)	-	-	3 242	
	5582	за 2017 г.	21 676	1 138	-	(17 476)	-	(17 476)	-	-	5 339	
расчеты по налогам и взносам	5563	за 2018 г.	9 298	-	21	(5 201)	21	(5 201)	-	-	4 119	
	5583	за 2017 г.	8 393	976	196	31	196	31	(300)	-	9 298	
кредиты	5564	за 2018 г.	-	-	-	-	-	-	-	-	-	
	5584	за 2017 г.	-	-	-	-	-	-	-	-	-	
займы	5565	за 2018 г.	-	-	-	-	-	-	-	-	-	
	5585	за 2017 г.	-	-	-	-	-	-	-	-	-	
прочая	5566	за 2018 г.	10 963	26	-	(10 969)	-	(10 969)	-	-	9	
	5586	за 2017 г.	3 372	7 706	-	(119)	-	(119)	-	-	10 963	
	5567	за 2018 г.	-	-	-	-	-	-	-	X	-	
	5587	за 2017 г.	-	-	-	-	-	-	-	X	-	
Итого	5550	за 2018 г.	144 092	99 705	21	(42 544)	21	(42 544)	-	X	201 274	
	5570	за 2017 г.	130 739	40 474	196	(27 018)	196	(27 018)	(301)	X	144 092	

6. Затраты на производство

Наименование показателя	Код	за 2018 г.	за 2017 г.
Материальные затраты	5610	9 611	14 182
Расходы на оплату труда	5620	93 875	101 823
Отчисления на социальные нужды	5630	29 499	30 430
Амортизация	5640	49 530	48 003
Прочие затраты	5650	290 443	277 009
Итого по элементам	5660	472 958	471 447
Изменение остатков (прирост [-]): незавершенного производства, готовой продукции и др.	5670	-	-
Изменение остатков (уменьшение [+]): незавершенного производства, готовой продукции и др.	5680	-	-
Итого расходы по обычным видам деятельности	5600	472 958	471 447

Руководитель




Гребенюк Николай
Иванович
(расшифровка подписи)

25 марта 2019 г.

7. Оценочные обязательства

Наименование показателя	Код	Остаток на начало года	Признано	Погашено	Списано как избыточная сумма	Остаток на конец периода
Оценочные обязательства - всего	5700	3 013	10 386	(10 812)	-	2 586
в том числе:						
Резерв по отпускам	5701	3 013	10 386	(10 812)	-	2 587



Гребенюк Николай
Иванович
(расшифровка подписи)

Руководитель
(подпись)

25 марта 2019 г.

ПОЯСНИТЕЛЬНАЯ ЗАПИСКА

к годовому отчету за 2018 год
МУП ТХ «Теплосервис»

Муниципальное унитарное предприятие теплового хозяйства «Теплосервис» было образовано путем выделения из МУП СЭС «Энергетик» и зарегистрировано 29.09.2006г. в МРИ ФНС РФ № 5015 по Московской обл. с Уставным фондом 93 456 тыс. руб.

Учредителем является Администрация г. Краснознаменска, регистрационное свидетельство 50 № 009016428 от 29.09.2006г. ОГРН 1065015015207

Юридический адрес: г. Краснознаменск, ул. Краснознаменная, 1.

Организационно-правовая форма – Муниципальная.

Уставный фонд сформирован Учредителем путем вноса основных средств по остаточной стоимости 93 456 тыс. руб.

Виды деятельности: производство пара и горячей воды, ремонт систем теплоснабжения. В отчетном году предприятие оказывало услуги по основному виду деятельности согласно Уставу предприятия.

Среднесписочная численность МУП ТХ «Теплосервис» в 2018 году составила 180 человек.

Бухгалтерская отчетность предприятия составлена в соответствии законом 402-ФЗ «О бухгалтерском учете».

Внутренний контроль финансово-хозяйственной деятельности предприятия осуществляется на основании кодекса корпоративной этики и служебного поведения работников МУП ТХ «Теплосервис», а также Положения о предотвращении и урегулирования конфликта интересов в МУП ТХ «Теплосервис».

Руководство предприятия предполагает, что деятельность предприятия будет осуществляться непрерывно в течении 12 месяцев после отчетного периода (31.12.2018г).

Согласно принятой на предприятии Учетной политике на 2018 год, выручка от реализации продукции (работ, услуг) определяется по моменту отгрузки, ведется отдельный учет по видам продукции.

Начисление амортизации объектов ОС производилось линейным способом.

Фактические затраты по ремонту и восстановлению ОС списывались непосредственно на затраты производства.

Синтетический учет производственных запасов осуществлялся по фактической цене приобретения (заготовления).

1. ФИНАНСОВЫЕ РЕЗУЛЬТАТЫ.

По результатам основной деятельности в 2018 году получен убыток в размере 14 017 тыс. руб. В результате осуществления предприятием прочей

деятельности – работ по подключению абонентов к тепловым сетям был получен убыток в размере 32 469 тыс. руб.

В связи с тем, что в 2018г. на балансе предприятия числятся основные средства на общую сумму 445 719 тыс. р. оплата налога на имущество предприятия, отраженного в составе прочих расходов составила 4 318 тыс.руб.

Также, по распоряжению Администрации г. Краснознаменска, в казну города были переданы недоамортизируемые основные средства – газопроводы. Убыток составил 8 105 тыс.руб.

С учетом прочих доходов и расходов сумма убытка до налогообложения составила 60 408 тыс. руб.

В целом по результатам финансово-хозяйственной деятельности предприятия за 2018 год получен убыток в размере 56 232 тыс. руб.

По дебиторам:

Основным потребителем услуг МУП ТХ «Теплосервис» является население г. Краснознаменска в лице МУП «Жилищное хозяйство», ООО «Земельная УК», ООО «Надежда», ЖКУ Центральное и др. Задолженность на 01.01.2019 г. населения составляет – 251 409 тыс. руб.,

По кредиторам:

Основные кредиторы – это поставщики энергоресурсов (природного газа и э/энергии, воды). Кредиторская задолженность не погашается своевременно из-за задержек платежей потребителей.

По состоянию на 01.01.2019 г. задолженность за энергоресурсы составляет – 184 995 тыс. руб.

В 2018 году было уплачено налогов на общую сумму 85 071 тыс. руб.

ВЫВОДЫ:

По результатам финансово-хозяйственной деятельности предприятия в 2018 году был получен убыток 56 232 тыс. руб.

Генеральный директор
МУП ТХ «Теплосервис»

Гребенюк Н.И.

Главный бухгалтер
МУП ТХ «Теплосервис»

Васюкова Н.А.